

ES

DESCRIPCIÓN

1. Mesa infantil con sobre de aglomerado laminado HPL i patas en madera maciza.

ESTRUCTURA

1. Sobre en contraplacado de 25mm con laminado HPL en acabados blanco y haya.
2. Esquinas redondeadas
3. Patas regulables de talla 0 a talla 3

EN

DESCRIPTION

1. Kid's table with beech coloured HPL laminated and solid wood legs.

STRUCTURE

1. 25mm plywood top with HPL laminate in white and beech finishes.
2. Rounded corners
3. Adjustable legs from size 0 to size 3

FR

DESCRIPTION

1. Table avec plateau en HPL et pieds en bois massif.

STRUCTURE

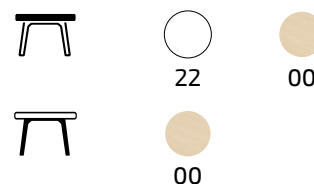
1. Plateau en contreplaqué de 25mm avec stratifié HPL dans les finitions blanc et hêtre.
2. Chants arrondis
3. Pieds réglables de la taille 0 à la taille 3



TALLA · SIZE · TAILLE

TO · T1 · T2 · T3

COLOR · COLOR · COULEUR



EMBALAJE · PACKAGING · EMBALLAGE



Cantidad de bultos
Number of packages
Nombre de colis

1



MEDIDAS · MEASUREMENT · MESURE



74 cm



T1 46cm
T2 52cm
T3 59cm



120 cm



11,50 Kg

PESO · WEIGHT · POIDS

CAT

DESCRIPCIÓ

1. Taula infantil amb sobre d'aglomerat laminat HPL i potes de fusta massissa.

ESTRUCTURA

2. Sobre de color faig d'aglomerat laminat HPL (gruix: 18mm).
3. Cantonades arrodonides
4. Potes regulables de la talla 0 a la talla 3

DE

BESCHREIBUNG

1. Kindertisch mit buchefarbenem HPL-Laminat und Massivholzbeinen.

STRUKTUR

3. 25-mm-Sperrholzplatte mit HPL-Laminat in den Ausführungen Weiß und Buche.
4. Abgerundete Ecken
5. Verstellbare Beine von Größe 0 bis Größe 3

IT

DESCRIZIONE

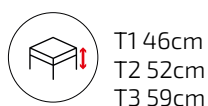
1. Tavolo per bambini con gambe in laminato HPL color faggio e legno massiccio.

STRUTTURA

2. Piano in multistrato da 25 mm con laminato HPL nelle finiture bianco e faggio.
3. Angoli arrotondati
4. Gambe regolabili dalla misura 0 alla misura 3



MESUERES · MASSNAHMEN · LE MISURE



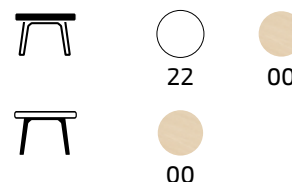
PES · GEWICHT · PESO



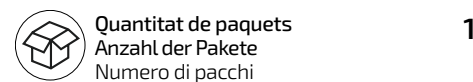
TALLA · GRÖSSE · MISURARE

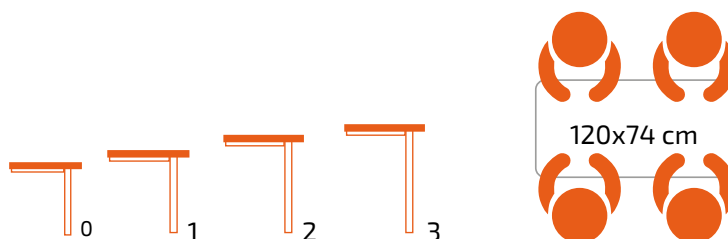
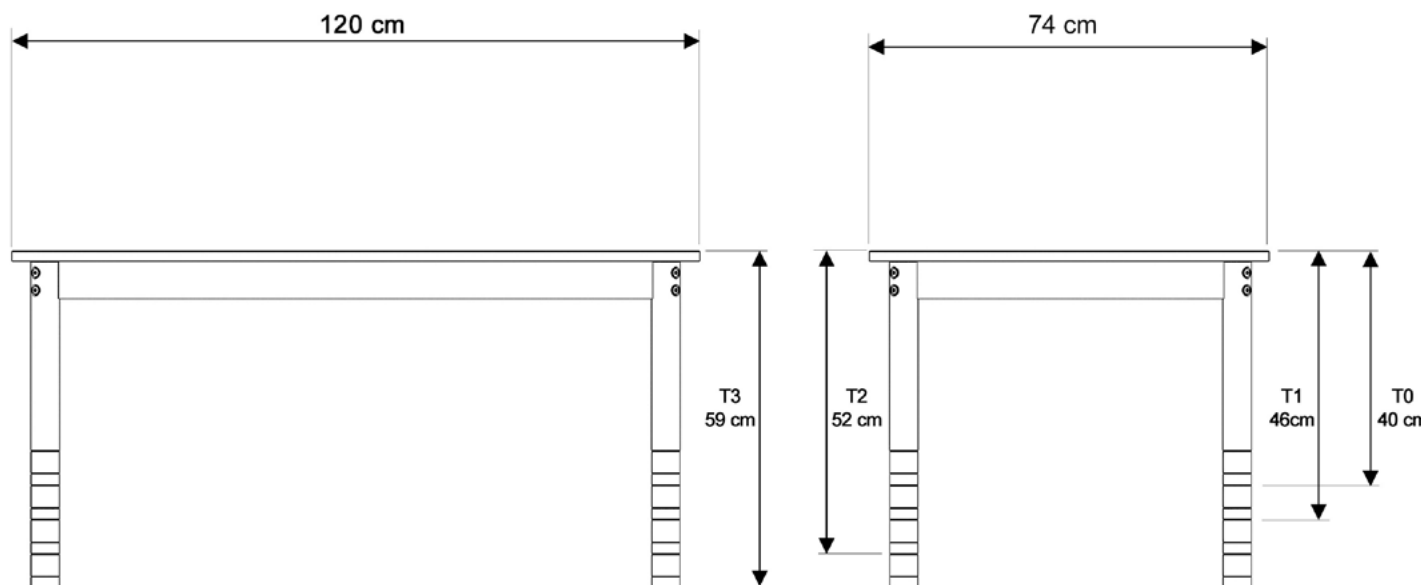
TO · T1 · T2 · T3

COLOR · FARBE · COLORE



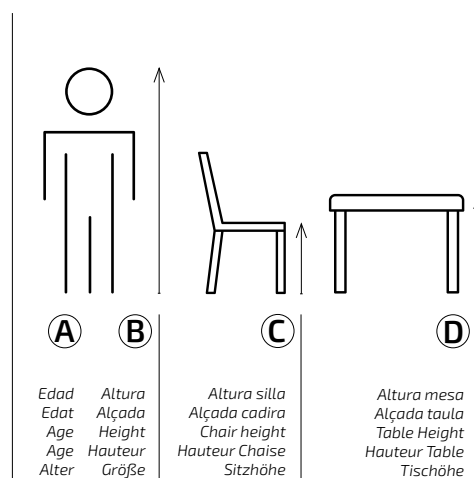
EMBALATGE · VERPACKUNG · CONFEZIONE



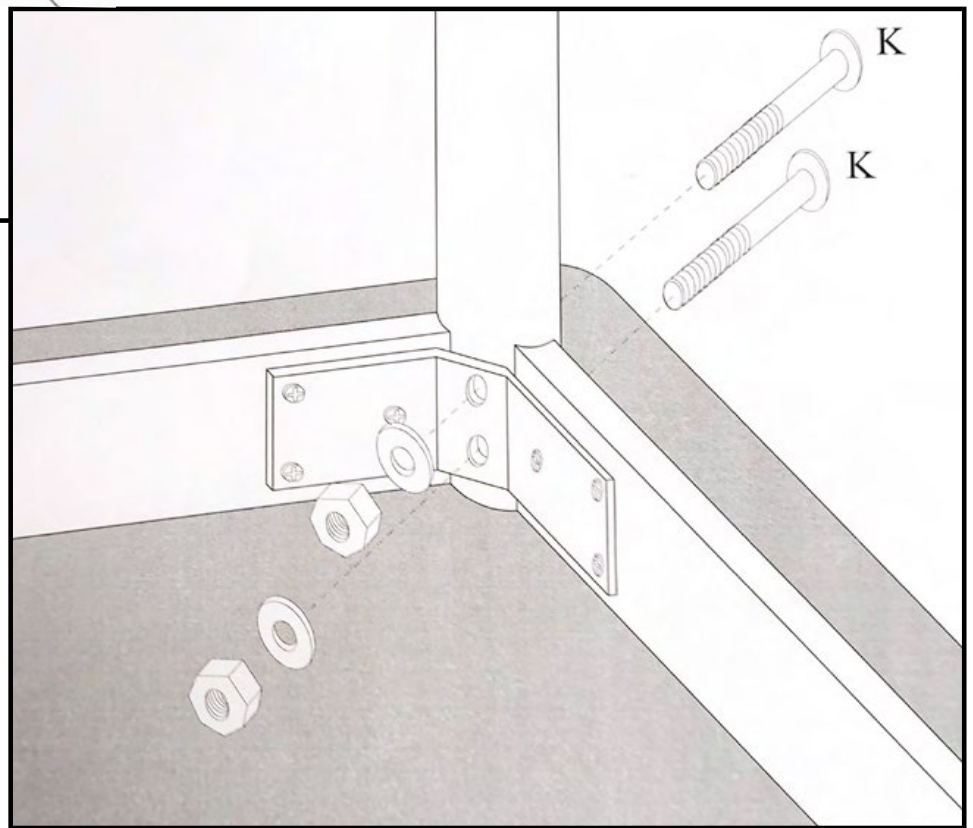
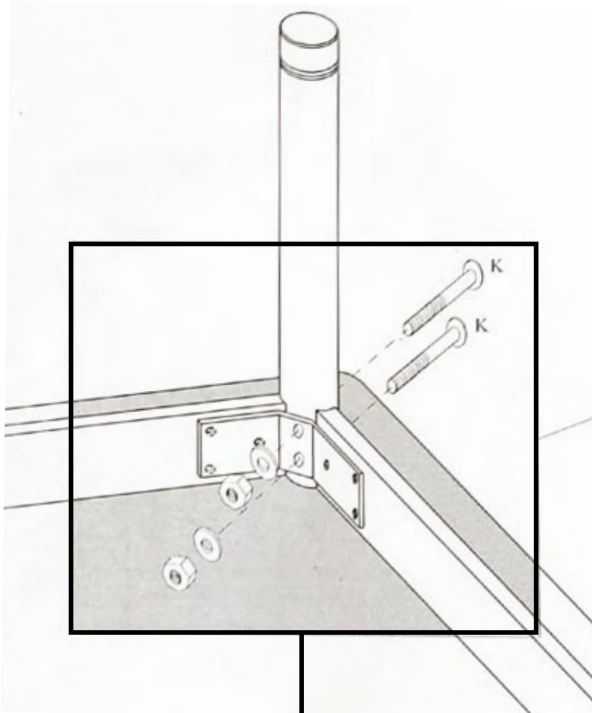


Guía de tallas / Size Guide / Guide des tailles
Guia de talles / Größentabelle / Guida alle taglie

TALLA / SIZE / TAILLE	(A)	(B)	(C)	(D)
T0	1-2	80-95cm	21cm	40cm
T1	2-3	93-116cm	26cm	46cm
T2	3-4	108-121cm	30cm	52cm
T3	4-6	119-142cm	34cm	59cm
T4	6-8	133-159cm	38cm	65cm
T5	8-10	146-176cm	42cm	70cm
T6	+12	159-188	45cm	77cm
T8*	+8	+146	80cm	100cm



*Equivalencia UNE-EN 1729-1 a dimensiones talla 5 para mesas de trabajo de pie
 *Equivalent UNE-EN 1729-1 size 5 dimensions for tables to work standing up
 *Équivalent UNE-EN 1729-1 aux dimensions de taille 5 pour les tables de travail debout
 *Equivalent UNE-EN 1729-1 a dimensions talla 5 per a taules de treball dempeus
 *Entspricht UNE-EN 1729-1 Größe für Tische and Arbeiten in Stehen



ES

INFORMACIÓN

Lea todas las instrucciones antes de comenzar el ensamblaje. Guarde las instrucciones para uso futuro. Uso interior.

ADVERTENCIA

Utilizar solo como se pretende.

MONTAJE

Seguir las instrucciones de montaje adjuntas.

MANTENIMIENTO

Periódicamente se deben realizar tareas de mantenimiento revisando el estado del producto. Verifique que el producto esté en buen estado y funcionando. Compruebe si hay roturas periódicamente. Retire el producto del servicio cuando se produzca alguna condición que pueda considerarse insegura.

CUIDADO Y LIMPIEZA

Limpie la unidad con un paño húmedo o una esponja con agua tibia y jabón suave. Séquelo. No use limpiadores abrasivos, blanqueadores, solventes químicos ni detergentes fuertes.

GARANTÍA

2 años de garantía limitada.

CAT

INFORMACIÓ

Llegeixi totes les instruccions abans de començar l'assemblatge. Guardeu les instruccions per a un futur ús. Ús interior.

ADVERTÈNCIA

Utilitzeu només segons el previst.

MUNTATGE

Seguiu les instruccions de muntatge adjuntes.

MANTENIMENT

S'han de realitzar tasques de manteniment periòdiques revisant l'estat del producte. Verifiqueu que el producte estigui en bon estat i funcioni correctament. Comproveu si hi ha trencaments periòdicament. Retireu el producte de l'ús quan es presenti alguna condició que pugui considerar-se perillosa.

CUIDAT I NETEJA

Netegeu la unitat amb un drap humit o una esponja amb aigua tèbia i sabó suau. Eixugueu bé. No utilitzeu netejadors abrasius, lleixius, solvents químics ni detergents forts.

GARANTIA

Garantia limitada de 2 anys.



Futuras actualizaciones
 Future updates
 Mises à jour futures

Futures actualitzacions
 Zukünftige Aktualisierungen
 Aggiornamenti futuri



Calidad certificada
 Certified quality
 Qualité certifiée

Qualitat certificada
 Zertifizierte Qualität
 Qualità certificata



Mirplay colabora con la ong:
 Mirplay collaborates with ngo:
 Mirplay participe à l'ong:

Mirplay collabora amb l'ong:
 Mirplay arbeitet mit der ngo zusammen:
 Mirplay collabora con l'ong:

EN

INFORMATION

Read all instructions before beginning assembly. Keep the instructions for future use. Indoor use.

WARNING

Use only as intended.

ASSEMBLY

Follow the attached assembly instructions.

MAINTENANCE

Periodic maintenance tasks should be performed by checking the condition of the product. Ensure the product is in good condition and functioning properly. Check for breaks regularly. Remove the product from service when any condition that could be considered unsafe occurs.

CARE AND CLEANING

Clean the unit with a damp cloth or sponge using warm water and mild soap. Dry thoroughly. Do not use abrasive cleaners, bleach, chemical solvents, or strong detergents.

WARRANTY

2-year limited warranty.

DE

INFORMATIONEN

Lesen Sie alle Anweisungen, bevor Sie mit dem Zusammenbau beginnen. Bewahren Sie die Anweisungen für die zukünftige Verwendung auf.

WARNUNG

Nur wie vorgesehen verwenden.

MONTAGE

Befolgen Sie die beiliegenden Montageanleitungen.

WARTUNG

Regelmäßige Wartungsarbeiten sollten durchgeführt werden, indem der Zustand des Produkts überprüft wird. Stellen Sie sicher, dass das Produkt in gutem Zustand ist und ordnungsgemäß funktioniert. Überprüfen Sie regelmäßig auf Brüche. Entfernen Sie das Produkt aus dem Gebrauch, wenn eine Bedingung vorliegt, die als unsicher angesehen werden kann.

PFLEGE UND REINIGUNG

Reinigen Sie die Einheit mit einem feuchten Tuch oder Schwamm mit warmem Wasser und mildem Seifenreiniger. Trocknen Sie gründlich ab. Verwenden Sie keine Scheuermittel, Bleichmittel, chemische Lösungsmittel oder starke Reinigungsmittel.

GARANTIE

2 Jahre eingeschränkte Garantie.

FR

INFORMATIONS

Lisez toutes les instructions avant de commencer l'assemblage. Conservez les instructions pour une utilisation future. Utilisation intérieure.

AVERTISSEMENT

Utiliser uniquement comme prévu.

ASSEMBLAGE

Suivez les instructions de montage ci-jointes.

ENTRETIEN

Des tâches d'entretien périodiques doivent être effectuées en vérifiant l'état du produit. Assurez-vous que le produit est en bon état et fonctionne correctement. Vérifiez régulièrement s'il y a des bris. Retirez le produit du service lorsqu'une condition pouvant être considérée comme dangereuse se présente.

ENTRETIEN ET NETTOYAGE

Nettoyez l'unité avec un chiffon humide ou une éponge à l'eau tiède et au savon doux. Séchez soigneusement. N'utilisez pas de nettoyeurs abrasifs, d'eau de Javel, de solvants chimiques ou de détergents puissants.

GARANTIE

Garantie limitée de 2 ans.

IT

INFORMAZIONI

Leggere tutte le istruzioni prima di iniziare il montaggio. Conservare le istruzioni per un uso futuro. Uso interno.

AVVERTENZA

Utilizzare solo come previsto.

MONTAGGIO

Seguire le istruzioni di montaggio allegate.

MANUTENZIONE

È necessario eseguire periodicamente attività di manutenzione controllando lo stato del prodotto. Assicurarsi che il prodotto sia in buone condizioni e funzioni correttamente. Controllare periodicamente la presenza di rotture. Rimuovere il prodotto dall'uso quando si presenta una condizione che potrebbe essere considerata insicura.

CURA E PULIZIA

Pulire l'unità con un panno umido o una spugna con acqua tiepida e sapone neutro. Asciugare bene. Non utilizzare detersivi abrasivi, candeggina, solventi chimici o detersivi forti.

GARANZIA

Garanzia limitata di 2 anni.