

# MIA STOOL

Taburete ergonómico / Ergonomic stool / Tabouret ergonomique

1030

ES

## DESCRIPCIÓN

1. Taburete alto giratorio con base de polipropileno en forma de estrella con ruedas y respaldo curvo para un óptimo confort. Pistón de gas regulable en altura. Versátil y resistente.

## ESTRUCTURA

2. Plástico Polipropileno (60% es reciclado y 20% material nuevo) + 20% fibra de vidrio  
3. Pistón de gas.  
4. Base de polipropileno en forma de estrella con ruedas sin freno de Ø65mm  
5. Opción asiento tapizado \*

EN

## DESCRIPTION

1. High swivel stool with star-shaped polypropylene base with wheels and a curved backrest for optimal comfort. Height-adjustable gas lift. Versatile and durable.

## STRUCTURE

2. Polypropylene plastic (60% recycled and 20% new material) + 20% fibreglass  
3. Stroke gas lift.  
4. Polypropylene star base with no brake castors Ø65mm  
5. Upholstered seat option \*

FR

## DESCRIPTION

1. Tabouret haut pivotant avec base en polypropylène en forme d'étoile avec roulettes et dossier courbé pour un confort optimal. Vérin à gaz réglable en hauteur. Polyvalent et résistant.

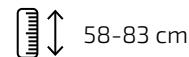
## STRUCTURE

2. Plastique polypropylène (60 % recyclé et 20 % nouveau matériau) + 20 % fibre de verre  
3. Vérin à gaz.  
4. Piètement en polypropylène 5 branches sur roulettes sans frein de Ø65mm  
5. Option assise rembourée \*



COLOR · COLOR · COULEUR

T6



EMBALAGE · PACKAGING · EMBALLAGE

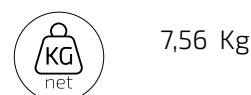
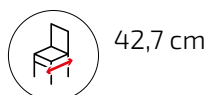


A. 56x66x42cm  
B. 60x54x53cm



Certified EN 1729  
Part 1 and 2

MEDIDAS · MEASUREMENTS · MESURES



PESO · WEIGHT · POIDS

# MIA STOOL

Tamboret ergonòmic / Ergonomischer Hocker / Sgabello ergonomico

1030

CAT

## DESCRIPCIÓ

1. Tamboret alt giratori amb base de polipropilè en forma d'estrella amb rodes i respatller corbat per a un confort òptim. Pistó de gas regulable en alçada. Versàtil i resistent.

## ESTRUCTURA

2. Plàstic Polipropilè (60% és reciclat i 20% material nou) + 20% fibra de vidre  
3. Pistó de gas.  
4. Base de polipropilè en forma d'estrella amb rodes sense fre de Ø65mm  
5. Opció seient tapissat \*

DE

## BESCHREIBUNG

1. Hoher Drehhocker mit sternförmigem Polypropylenfuß mit Rollen und gebogener Rückenlehne für optimalen Komfort. Höhenverstellbare Gasdruckfeder. Vielseitig und robust.

## STRUKTUR

2. Kunststoff Polypropylen (60% ist recycelt und 20 % neues Material) + 20 % Fiberglas  
3. Hubgaslift.  
4. Polypropylen-Sternfuß mit ungebremsten Rollen Ø65mm  
5. Option gepolsterter Sitz \*

IT

## DESCRIZIONE

1. Sgabello alto girevole con base a stella in polipropilene con ruote e schienale curvo per un comfort ottimale. Pistone a gas regolabile in altezza. Versatile e resistente.



## STRUTTURA

2. Plastica Polipropilene (60% è riciclato e 20% nuovo materiale) + 20% fibra di vetro  
3. Sollevatore a gas a corsa.  
4. Base a stella in polipropilene con ruote senza freno Ø65mm  
5. Opzione sedile imbottito \*

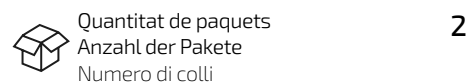


COLOR · FARBE · COLORE

T6



EMBALATGE · VERPACKUNG · IMBALLAGGIO

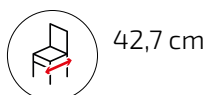


A. 56x66x42m  
B. 60x54x53cm



Certified EN 1729  
Part 1 and 2

MESURES · MESSUNG · MISURAZIONE


















PES · GEWICHT · PESO



# MIA STOOL

Combinaciones MIA / MIA Combinations / Combinaisons MIA  
Combinacions MIA / MIA-Kombinationen / Combinazioni MIA

1030

Legs 96 RAL 9006									
 68	MIA BASIC 68	MIA CANTILEVER 68	MIA CASTORS 68	MIA MINI LIFT 68	MIA LIFT 68	MIA BIG LIFT 68	MIA STOOL 68	MIA STORE 68	MIA TABLE 68
 67	MIA BASIC 67	MIA CANTILEVER 67	MIA CASTORS 67	MIA MINI LIFT 67	MIA LIFT 67	MIA BIG LIFT 67	MIA STOOL 67	MIA STORE 67	MIA TABLE 67
 69	MIA BASIC 69	MIA CANTILEVER 69	MIA CASTORS 69	MIA MINI LIFT 69	MIA LIFT 69	MIA BIG LIFT 69	MIA STOOL 69	MIA STORE 69	MIA TABLE 69
 65	MIA BASIC 65	MIA CANTILEVER 65	MIA CASTORS 65	MIA MINI LIFT 65	MIA LIFT 65	MIA BIG LIFT 65	MIA STOOL 65	MIA STORE 65	MIA TABLE 65
 66	MIA BASIC 66	MIA CANTILEVER 66	MIA CASTORS 66	MIA MINI LIFT 66	MIA LIFT 66		MIA STOOL 66		
 98	MIA BASIC 98	MIA CANTILEVER 98	MIA CASTORS 98	MIA MINI LIFT 98	MIA LIFT 98	MIA BIG LIFT 98	MIA STOOL 98	MIA STORE 98	MIA TABLE 98



Mia BASIC 



Mia CANTILEVER 



Mia CASTORS 



Mia MINI LIFT 



Mia LIFT 



Mia BIG LIFT 



Mia STOOL 



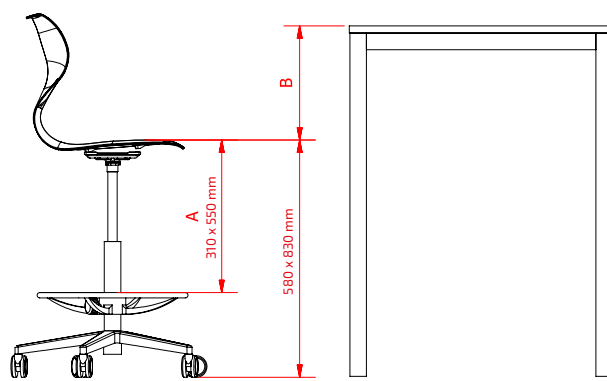
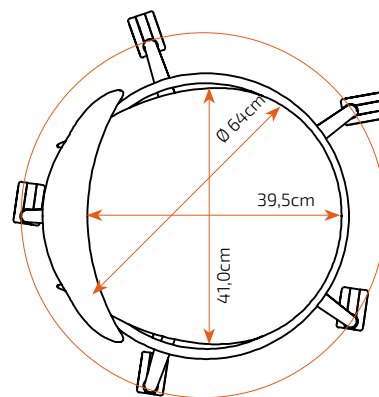
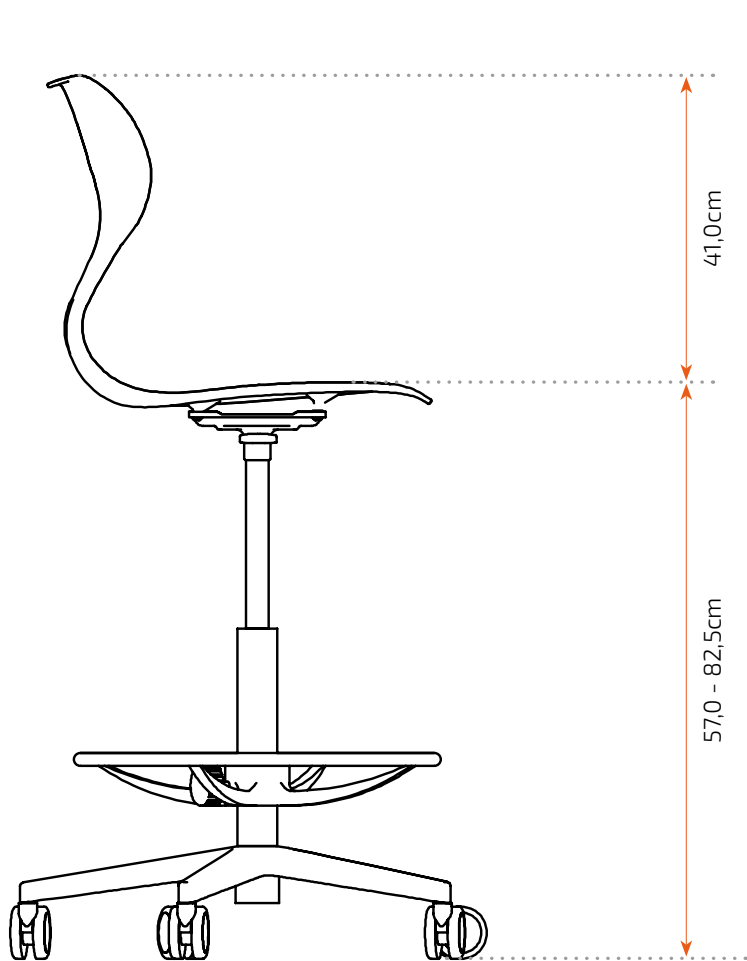
Mia STORE 



Mia TABLE 



Ver productos  
View Products  
Voir les produits  
Veure productos  
Produkte anzeigen  
Visualizza i prodotti



A.

Tamaños / Dimensiones - Norma UNE 1729	
Talla / Altura [ mm ]	Relación Silla / Reposapiés
T5 - 1460 - 1765	420 - 440
T6 - 1590 - 1880	450 - 470

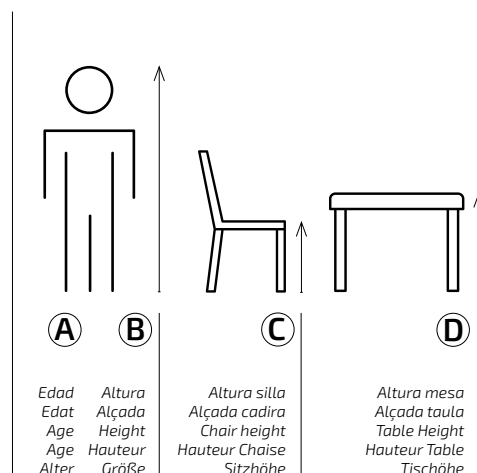
B.

Tabla	
Talla / Altura [ mm ]	Distancia Silla / Mesa
T5 - 1460 - 1765	210 mm
T6 - 1590 - 1880	230 mm

\*\* Altura estatura del usuario

## Guía de tallas / Size Guide / Guide des tailles Guia de talles / Größentabelle / Guida alle taglie

TALLA / SIZE / TAILLE	Ⓐ	Ⓑ	Ⓒ	Ⓓ
0	1-2	80-95cm	21cm	40cm
1	2-3	93-116cm	26cm	46cm
2	3-4	108-121cm	30cm	52cm
3	4-6	119-142cm	34cm	59cm
4	6-8	133-159cm	38cm	65cm
5	8-10	146-176cm	42cm	70cm
6	+12	159-188cm	45cm	77cm
7	+14	174-207cm	51cm	82cm
8*	+8	+146cm	80cm	100cm

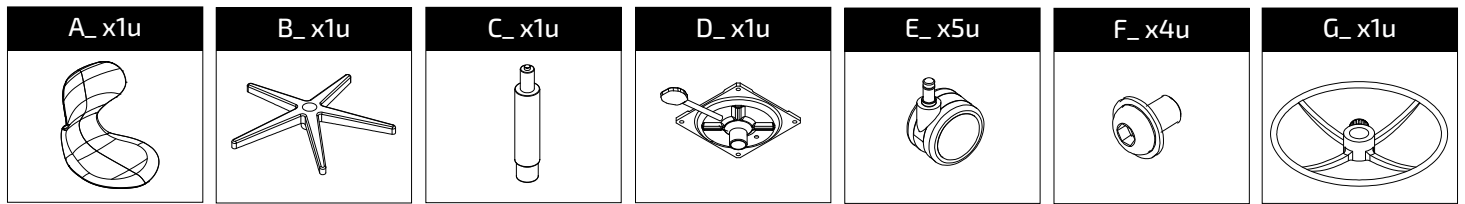


\*Equivalent UNE-EN 1729-1 a dimensiones talla 5 para sillas altas y mesas de trabajo de pie  
 \*Equivalent UNE-EN 1729-1 size 5 dimensions for high chairs and standing work tables.  
 \*Equivalent UNE-EN 1729-1 aux dimensions de taille 5 pour les chaises hautes et les tables de travail debout.  
 \*Equivalent UNE-EN 1729-1 a dimensions talla 5 per a cadires altes i taules de treball dempeus.  
 \*Entspricht UNE-EN 1729-1Größe-5-Abmessungen für hohe Stühle und Steharbeitstische.

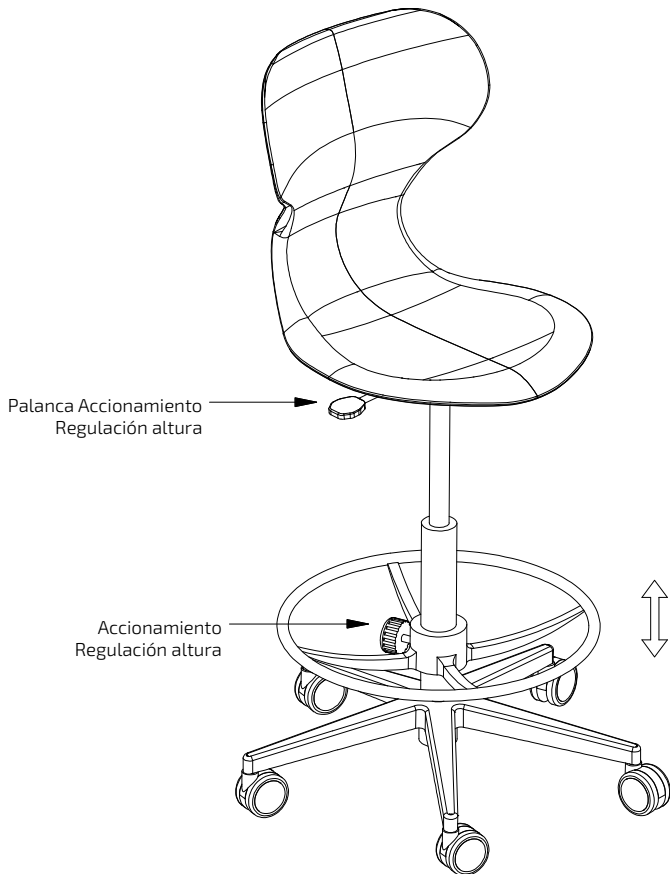
# MIA STOOL

Instrucciones de montaje / Assembly instructions / Instructions de montage  
Instruccions de muntatge / Montageanleitung / Istruzioni di montaggio

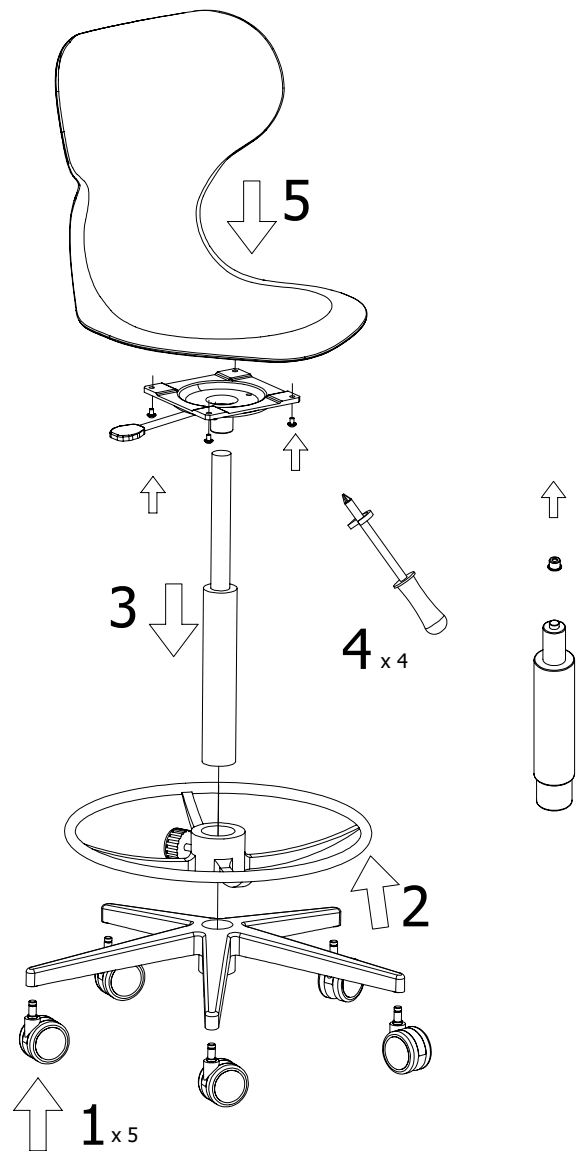
1030



1



2



Información importante / Important Information / Informations importantes  
Informació important / Wichtige Informationen / Informazioni importanti

## ES

### INFORMACIÓN

Lea todas las instrucciones antes de comenzar el ensamblaje. Guarde las instrucciones para uso futuro. Uso interior.

### ADVERTENCIA

Utilizar solo como se pretende.

### MONTAJE

Seguir las instrucciones de montaje adjuntas.

### MANTENIMIENTO

Periódicamente se deben realizar tareas de mantenimiento revisando el estado del producto. Verifique que el producto esté en buen estado y funcionando. Compruebe si hay roturas periódicamente. Retire el producto del servicio cuando se produzca alguna condición que pueda considerarse insegura.

### CUIDADO Y LIMPIEZA

Limpie la unidad con un paño húmedo o una esponja con agua tibia y jabón suave. Séquelo. No use limpiadores abrasivos, blanqueadores, solventes químicos ni detergentes fuertes.

### GARANTÍA

2 años de garantía limitada.

## CAT

### INFORMACIÓ

Llegeixi totes les instruccions abans de començar l'assemblatge. Guardeu les instruccions per a un futur ús. Ús interior.

### ADVERTÈNCIA

Utilitzeu només segons el previst.

### MUNTATGE

Seguiu les instruccions de muntatge adjuntes.

### MANTENIMENT

S'han de realitzar tasques de manteniment periòdiques revisant l'estat del producte. Verifiqueu que el producte estigui en bon estat i funcioni correctament. Comproveu si hi ha trencaments periòdicament. Retireu el producte de l'ús quan es presenti alguna condició que pugui considerar-se perillosa.

### CUIDAT I NETEJA

Netegeu la unitat amb un drap humit o una esponja amb aigua tèbia i sabó suau. Eixugueu bé. No utilitzeu netejadors abrasius, lleixius, solvents químics ni detergents forts.

### GARANTIA

Garantia limitada de 2 anys.

## EN

### INFORMATION

Read all instructions before beginning assembly. Keep the instructions for future use. Indoor use.

### WARNING

Use only as intended.

### ASSEMBLY

Follow the attached assembly instructions.

### MAINTENANCE

Periodic maintenance tasks should be performed by checking the condition of the product. Ensure the product is in good condition and functioning properly. Check for breaks regularly. Remove the product from service when any condition that could be considered unsafe occurs.

### CARE AND CLEANING

Clean the unit with a damp cloth or sponge using warm water and mild soap. Dry thoroughly. Do not use abrasive cleaners, bleach, chemical solvents, or strong detergents.

### WARRANTY

2-year limited warranty.

## DE

### INFORMATIONEN

Lesen Sie alle Anweisungen, bevor Sie mit dem Zusammenbau beginnen. Bewahren Sie die Anweisungen für die zukünftige Verwendung auf.

### WARNUNG

Nur wie vorgesehen verwenden.

### MONTAGE

Befolgen Sie die beiliegenden Montageanleitungen.

### WARTUNG

Regelmäßige Wartungsarbeiten sollten durchgeführt werden, indem der Zustand des Produkts überprüft wird. Stellen Sie sicher, dass das Produkt in gutem Zustand ist und ordnungsgemäß funktioniert. Überprüfen Sie regelmäßig auf Brüche. Entfernen Sie das Produkt aus dem Gebrauch, wenn eine Bedingung vorliegt, die als unsicher angesehen werden kann.

### PFLEGE UND REINIGUNG

Reinigen Sie die Einheit mit einem feuchten Tuch oder Schwamm mit warmem Wasser und mildem Seifenreiniger. Trocknen Sie gründlich ab. Verwenden Sie keine Scheuermittel, Bleichmittel, chemische Lösungsmittel oder starke Reinigungsmittel.

### GARANTIE

2 Jahre eingeschränkte Garantie.

## FR

### INFORMATIONS

Lisez toutes les instructions avant de commencer l'assemblage. Conservez les instructions pour une utilisation future. Utilisation intérieure.

### AVERTISSEMENT

Utiliser uniquement comme prévu.

### ASSEMBLAGE

Suivez les instructions de montage ci-jointes.

### ENTRETIEN

Des tâches d'entretien périodiques doivent être effectuées en vérifiant l'état du produit. Assurez-vous que le produit est en bon état et fonctionne correctement. Vérifiez régulièrement s'il y a des bris. Retirez le produit du service lorsqu'une condition pouvant être considérée comme dangereuse se présente.

### ENTRETIEN ET NETTOYAGE

Nettoyez l'unité avec un chiffon humide ou une éponge à l'eau tiède et au savon doux. Séchez soigneusement. N'utilisez pas de nettoyeurs abrasifs, d'eau de Javel, de solvants chimiques ou de détergents puissants.

### GARANTIE

Garantie limitée de 2 ans.

## IT

### INFORMAZIONI

Leggere tutte le istruzioni prima di iniziare il montaggio. Conservare le istruzioni per un uso futuro. Uso interno.

### AVVERTENZA

Utilizzare solo come previsto.

### MONTAGGIO

Seguire le istruzioni di montaggio allegate.

### MANUTENZIONE

È necessario eseguire periodicamente attività di manutenzione controllando lo stato del prodotto. Assicurarsi che il prodotto sia in buone condizioni e funzioni correttamente. Controllare periodicamente la presenza di rotture. Rimuovere il prodotto dall'uso quando si presenta una condizione che potrebbe essere considerata insicura.

### CURA E PULIZIA

Pulire l'unità con un panno umido o una spugna con acqua tiepida e sapone neutro. Asciugare bene. Non utilizzare detersivi abrasivi, candeggina, solventi chimici o detersivi forti.

### GARANZIA

Garanzia limitata di 2 anni.



Futuras actualizaciones  
Future updates  
Mises à jour futures

Futures actualitzacions  
Zukünftige Aktualisierungen  
Aggiornamenti futuri



Calidad certificada  
Certified quality  
Qualité certifiée

Qualität zertifiziert  
Zertifizierte Qualität  
Qualità certificata



Mirplay colabora con la ong:  
Mirplay collaborates with ngo:  
Mirplay participe à l'ong:

Mirplay collabora amb l'ong:  
Mirplay arbeitet mit der ngo zusammen:  
Mirplay collabora con l'ong: