

# RECTANGLE

Mesa con estructura tubular / Table with tubular frame / Table avec structure tubulaire

REC/153/154

ES

## DESCRIPCIÓN

1. Mesa con estructura tubular metálica y sobre de aglomerado.

## ESTRUCTURA

2. Tablero de melamina de 19 mm con contorno de PVC en acabado plywood.  
3. Estructura tubular metálica de 35mmØ pintada en Warm Gray epoxy-poliéster, con taco nivelador en la base.

EN

## DESCRIPTION

1. Table with tubular metal frame and particleboard top.

## STRUCTURE

2. 19 mm melamine board with PVC edge in plywood finish.  
3. Tubular metal structure of Ø35 mm painted in Warm Gray epoxy-polyester, with leveling foot at the base.

FR

## DESCRIPTION

1. Table avec structure tubulaire en métal et plateau en aggloméré.

## STRUCTURE

2. Plateau en mélamine de 19 mm avec bordure en PVC, finition contreplaqué.  
3. Structure tubulaire métallique de Ø35 mm peinte en époxy-polyester Warm Gray, avec patin de nivellement à la base.




Certified EN 1729  
Part 1 and 2

## TALLA · SIZE · TAILLE

T1 · T2 · T3 · T4 · T5 · T6


## ALTURA · HEIGHT · HAUTEUR

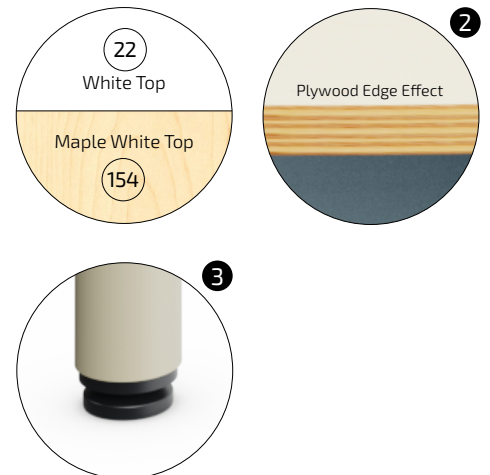
 Ver guía de tallas  
View size guide  
Voir le guide des tailles

## COLOR · COLOR · COULEUR

 154 Maple White  22 White  153 Warm Gray


## EMBALAJE · PACKAGING · EMBALLAGE


 Cantidad de bultos  
Number of packages  
Nombre de colis **3**




## MEDIDAS · MEASUREMENT · MESURE

 70 - 180 cm

 T1 T2 T3  
T4 T5 T6

 65 - 80 cm

## PESO · WEIGHT · POIDS

 42,20 Kg

# RECTANGLE

Taula amb estructura tubular / Tisch mit Metallrohrgestell / Tavolo con struttura tubolare

REC/153/154

CAT

## DESCRIPCIÓ

1. Taula amb estructura tubular metàl·lica i sobre d'aglomerat.

## ESTRUCTURA

2. Taulell de melamina de 19 mm amb contorn de PVC en acabat tipus contraplacat.  
3. Estructura tubular metàl·lica de Ø35 mm pintada amb epoxi-polièster color Warm Gray, amb topall nivellador a la base.

DE

## BESCHREIBUNG

1. Tisch mit Metallrohrgestell und Spanplattentischplatte.

## STRUKTUR

2. 19 mm Melaminplatte mit PVC-Kante in Sperrholzoptik.  
3. Metallrohrstruktur Ø35 mm, lackiert in Warm Gray Epoxid-Polyester, mit nivellierendem Fuß an der Basis.

IT

## DESCRIZIONE

1. Tavolo con struttura tubolare metallica e piano in truciolato.

## STRUTTURA

2. Pannello in melaminico da 19 mm con bordo in PVC finitura effetto compensato.  
3. Struttura tubolare metallica Ø35 mm verniciata in epoxi-poliestere colore Warm Gray, con piedino livellatore alla base.



Certified EN 1729  
Part 1 and 2

## TALLA · GRÖSSE · MISURARE

T1 · T2 · T3 · T4 · T5 · T6

## ALÇADA · HÖHE · ALTEZZA



Veure la guia de talles  
Größentabelle ansehen  
Vedi la guida alle taglie

## COLOR · FARBE · COLORE



154

Maple  
White

22

White



153



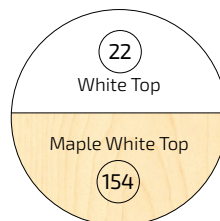
Warm  
Gray

## EMBALATGE · VERPACKUNG · CONFEZIONE



Quantitat de paquets  
Anzahl der Pakete  
Numero di pacchi

3



## MESUERES · MASSNAHMEN · LE MISURE



70 -  
180 cm



T1 T2 T3  
T4 T5 T6



65 -  
80 cm



42,20 Kg

## PES · GEWICHT · PESO

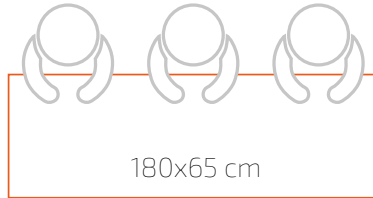
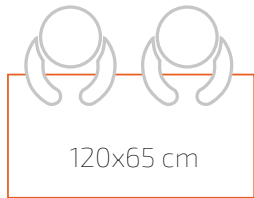
# RECTANGLE

Medidas / Measurements / Mesures  
Mesures / Maße / Misure

REC/153/154

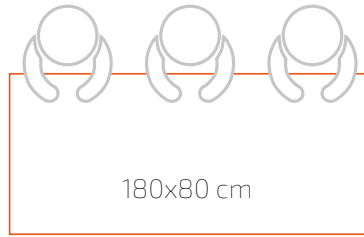
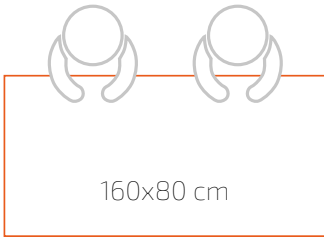
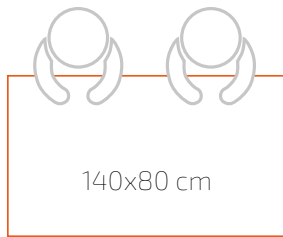
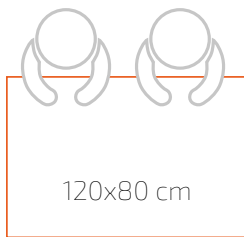
TALLA · SIZE · TAILLE  
TALLA · GRÖSSE · MISURARE

T1 · T2 · T3 · T4 · T5 · T6

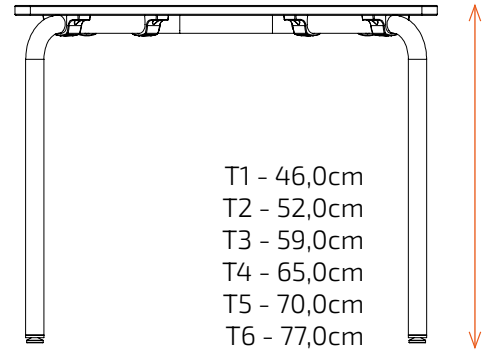


TALLA · SIZE · TAILLE  
TALLA · GRÖSSE · MISURARE

T4 · T5 · T6

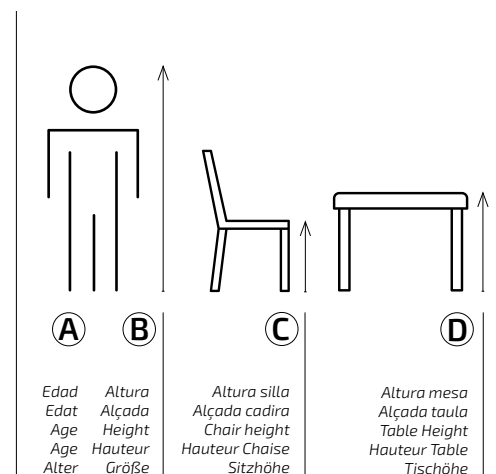


ALTURA · HEIGHT · HAUTEUR  
HÖHE · ALÇADA · ALTEZZA



Guía de tallas / Size Guide / Guide des tailles  
Guia de talles / Größentabelle / Guida alle taglie

TALLA / SIZE / TAILLE	(A)	(B)	(C)	(D)
0	1-2	80-95cm	21cm	40cm
1	2-3	93-116cm	26cm	46cm
2	3-4	108-121cm	30cm	52cm
3	4-6	119-142cm	34cm	59cm
4	6-8	133-159cm	38cm	65cm
5	8-10	146-176cm	42cm	70cm
6	+12	159-188	45cm	77cm
8*	+8	+146	80cm	100cm



\*Equivalencia UNE-EN 1729-1 a dimensiones talla 5 para mesas de trabajo de pie  
\*Equivalent UNE-EN 1729-1 size 5 dimensions for tables to work standing up  
\*Equivalent UNE-EN 1729-1 aux dimensions de taille 5 pour les tables de travail debout  
\*Equivalent UNE-EN 1729-1 a dimensions talla 5 per a taules de treball dempeus  
\*Entspricht UNE-EN 1729-1 Größe für Tische and Arbeiten in Stehen

## ES

### INFORMACIÓN

Lea todas las instrucciones antes de comenzar el ensamblaje. Guarde las instrucciones para uso futuro. Uso interior.

### ADVERTENCIA

Utilizar solo como se pretende.

### MONTAJE

Seguir las instrucciones de montaje adjuntas.

### MANTENIMIENTO

Periódicamente se deben realizar tareas de mantenimiento revisando el estado del producto. Verifique que el producto esté en buen estado y funcionando. Compruebe si hay roturas periódicamente. Retire el producto del servicio cuando se produzca alguna condición que pueda considerarse insegura.

### CUIDADO Y LIMPIEZA

Limpie la unidad con un paño húmedo o una esponja con agua tibia y jabón suave. Séquelo. No use limpiadores abrasivos, blanqueadores, solventes químicos ni detergentes fuertes.

### GARANTÍA

Consultar Condiciones Generales de Venta

## CAT

### INFORMACIÓ

Llegeixi totes les instruccions abans de començar l'assemblatge. Guardeu les instruccions per a un futur ús. Ús interior.

### ADVERTÈNCIA

Utilitzeu només segons el previst.

### MUNTATGE

Seguiu les instruccions de muntatge adjuntes.

### MANTENIMENT

S'han de realitzar tasques de manteniment periòdiques revisant l'estat del producte. Verifiqueu que el producte estigui en bon estat i funcioni correctament. Comproveu si hi ha trencaments periòdicament. Retireu el producte de l'ús quan es presenti alguna condició que pugui considerar-se perillosa.

### CUIDAT I NETEJA

Netegeu la unitat amb un drap humit o una esponja amb aigua tèbia i sabó suau. Eixugueu bé. No utilitzeu netejadors abrasius, lleixius, solvents químics ni detergents forts.

### GARANTIA

Consulteu les Condicions Generals de Venda

## EN

### INFORMATION

Read all instructions before beginning assembly. Keep the instructions for future use. Indoor use.

### WARNING

Use only as intended.

### ASSEMBLY

Follow the attached assembly instructions.

### MAINTENANCE

Periodic maintenance tasks should be performed by checking the condition of the product. Ensure the product is in good condition and functioning properly. Check for breaks regularly. Remove the product from service when any condition that could be considered unsafe occurs.

### CARE AND CLEANING

Clean the unit with a damp cloth or sponge using warm water and mild soap. Dry thoroughly. Do not use abrasive cleaners, bleach, chemical solvents, or strong detergents.

### WARRANTY

Please refer to the General Terms and Conditions of Sale

## DE

### INFORMATIONEN

Lesen Sie alle Anweisungen, bevor Sie mit dem Zusammenbau beginnen. Bewahren Sie die Anweisungen für die zukünftige Verwendung auf.

### WARNUNG

Nur wie vorgesehen verwenden.

### MONTAGE

Befolgen Sie die beiliegenden Montageanleitungen.

### WARTUNG

Regelmäßige Wartungsarbeiten sollten durchgeführt werden, indem der Zustand des Produkts überprüft wird. Stellen Sie sicher, dass das Produkt in gutem Zustand ist und ordnungsgemäß funktioniert. Überprüfen Sie regelmäßig auf Brüche. Entfernen Sie das Produkt aus dem Gebrauch, wenn eine Bedingung vorliegt, die als unsicher angesehen werden kann.

### PFLEGE UND REINIGUNG

Reinigen Sie die Einheit mit einem feuchten Tuch oder Schwamm mit warmem Wasser und mildem Seifenreiniger. Trocknen Sie gründlich ab. Verwenden Sie keine Scheuermittel, Bleichmittel, chemische Lösungsmittel oder starke Reinigungsmittel.

### GARANTIE

Allgemeine Verkaufsbedingungen beachten

## FR

### INFORMATIONS

Lisez toutes les instructions avant de commencer l'assemblage. Conservez les instructions pour une utilisation future. Utilisation intérieure.

### AVERTISSEMENT

Utiliser uniquement comme prévu.

### ASSEMBLAGE

Suivez les instructions de montage ci-jointes.

### ENTRETIEN

Des tâches d'entretien périodiques doivent être effectuées en vérifiant l'état du produit. Assurez-vous que le produit est en bon état et fonctionne correctement. Vérifiez régulièrement s'il y a des bris. Retirez le produit du service lorsqu'une condition pouvant être considérée comme dangereuse se présente.

### ENTRETIEN ET NETTOYAGE

Nettoyez l'unité avec un chiffon humide ou une éponge à l'eau tiède et au savon doux. Séchez soigneusement. N'utilisez pas de nettoyeurs abrasifs, d'eau de Javel, de solvants chimiques ou de détergents puissants.

### GARANTIE

Consulter les Conditions Générales de Vente

## IT

### INFORMAZIONI

Leggere tutte le istruzioni prima di iniziare il montaggio. Conservare le istruzioni per un uso futuro. Uso interno.

### AVVERTENZA

Utilizzare solo come previsto.

### MONTAGGIO

Seguire le istruzioni di montaggio allegate.

### MANUTENZIONE

È necessario eseguire periodicamente attività di manutenzione controllando lo stato del prodotto. Assicurarsi che il prodotto sia in buone condizioni e funzioni correttamente. Controllare periodicamente la presenza di rotture. Rimuovere il prodotto dall'uso quando si presenta una condizione che potrebbe essere considerata insicura.

### CURA E PULIZIA

Pulire l'unità con un panno umido o una spugna con acqua tiepida e sapone neutro. Asciugare bene. Non utilizzare detergenti abrasivi, candeggina, solventi chimici o detergenti forti.

### GARANZIA

Consultare le Condizioni Generali di Vendita



Futuras actualizaciones  
Future updates  
Mises à jour futures

Futures actualitzacions  
Zukünftige Aktualisierungen  
Aggiornamenti futuri



Calidad certificada  
Certified quality  
Qualité certifiée

Qualität zertifiziert  
Zertifizierte Qualität  
Qualità certificata



Mirplay colabora con la ong:  
Mirplay collaborates with ngo:  
Mirplay participe à l'ong:

Mirplay collabora amb l'ong:  
Mirplay arbeitet mit der ngo zusammen:  
Mirplay collabora con l'ong: